

FUJITSU 2011 aasta uus

kõrge efektiivsusega disainimudel

ASYG09LT ASYG12LT DC INVERTER



CLASS
A



Avatud paneel



Sensor

Liikumisandur lülitab seadme madalamale võimsusele siis, kui inimesi ruumis ei viibi. Sisenedes töstab taas võimsust.



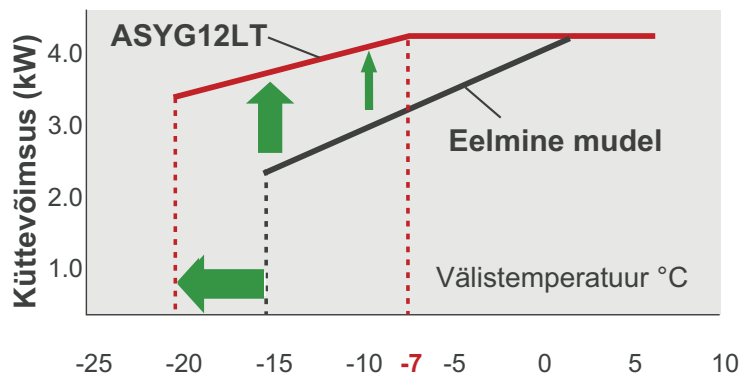
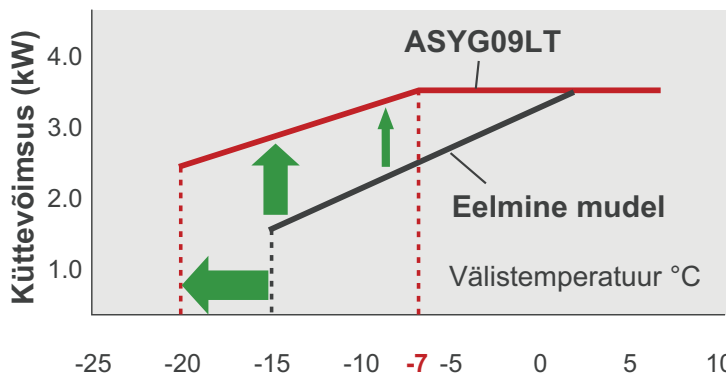
Tehnilised isärasused

- Vaikne töö : min 21 dB(A)
- Kõrge efektiivsus : COP 4,74
- +10°C ruumitemperatuuri hoidmise funktsioon
- Programmeeritav ON-OFF päeva- ja nädalataimer
- Meeldiv disain : halli tooniga õhuke siseosa (185 mm)
- Liikumisandur tunnetab inimeste olemasolu ruumis
- Nominaalne küttevõimsus püsib -7°C välistemperatuurini
- LOW NOISE nupuvajutus vähendab välisosa mürataset



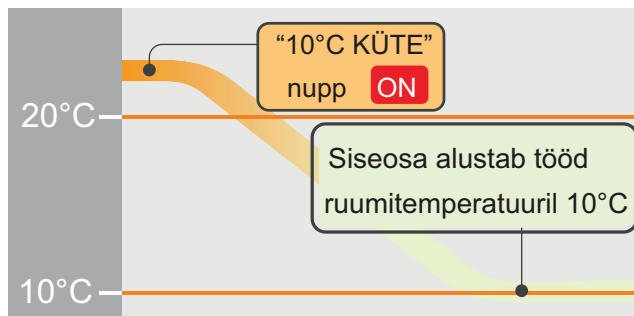
Võimsas küttefunktsioon

LT mudelit võib kasutada -20°C välistemperatuurini ja tema võimsus hakkab alanema alles pakasega



+10°C kütte funktsioon

Elektrikulu alandamiseks saab kütterezhiimi seada nii, et ruumi temperatuur ei lange alla +10C. Seade alustab tööd siis, kui temperatuur on sellest madalam. 48 tunni järel alustab seade tööd eelnenud kütterezhiimil.



ON-OFF nädalataimer

Nädalataimer võimaldab puldi abil valitud kellaaegadel seadet ööpäeva jooksul 4 korda sisse ja välja lülitada ning seda kogu nädala ulatuses 28 korda. Teiste võimalustena saab kasutada ka programm-taimerit või uneaja taimerit.



Piisab ühest nupulevajutusest



Tehnilised näitajad:

Mudel	Siseosa		ASYG09LT	ASYG12LT
	Välisosa		AOYG09LT	AOYG12LT
Elektritarbimine		V/Ø/Hz	230/1/50	230/1/50
Võimsus	Jahutus	kW	2.5 (0.9 - 3.5)	3.5 (1.1 - 4.4)
	Küte	kW	3,2 (0.9 - 5.4)	4.0 (0.9 - 6.5)
Tarbimisvõimsus	Jahutus/Küte	kW	0.530/0.675	0.850/0.945
EER - Energiaklass	Jahutus	W/W	4.72-A	4.12-A
COP - Energiaklass	Küte	W/W	4.74-A	4.23-A
COP -7°C välistemp	Küte	W/W	2.98	2.42
Elektritarbimine -7°C välistemperatuuril		kW	1.075	1.650
Müra (siseosa)	Jahutus	max/min	42/21	43/21
Müra (välisosa)	Jahutus	dB(A)	50	48
Õhuvoog (max)	Sise-/Välisosa	m³/h	620 / 1850	650 / 2100
Mõõtmed K x L x S Kaal	Siseosa	mm	282x870x185	282x870x185
		kg	9.5	9.5
	Välisosa	mm	540x790x290	620x790x298
		kg	35	40
Külmaaine torustiku mõõdud		mm	6.35/9.52	6.35/9.52
Kondensaadi toru (sise/välis)		mm	16/29	16/29
Max torustiku pikkus (eeltäidetult)		m	20(15)	20(15)
Max sise-välisosa kõrguste vahe		m	15	15
Lubatud välistemp.	Jahutus	°CDB	-10~43	-10~43
	Küte	°CDB	-20~24	-20~24
Külmaaine R410A kogus		g	1050	1200